

meridol® PARODONT EXPERT –  
VYVINUTÝ SPECIÁLNĚ  
PRO DÁSNĚ SE SKLONEM  
K PARODONTITIDĚ



- Klinicky ověřené složení
- Vyšší \* koncentrace antibakteriálních složek – **pro zvýšenou odolnost dásní proti parodontitidě**
- poskytuje nepřímý protizánětlivý účinek, čímž podporuje přirozený proces hojení dásní

\* vs meridol® zubní pasta

ZÍŠKEJTE MAXIMUM Z VAŠÍ  
KAŽDODENNÍ PÉČE O DUTINU  
ÚSTNÍ PRO ZVÝŠENOU  
ODOLNOST DÁSNÍ



**NOVINKA** zubní pasta meridol® PARODONT EXPERT

- Speciálně vyvinuta pro rozvinuté problémy dásní včetně parodontitidy

**K DISPOZICI TAKÉ:**

**Zubní kartáček meridol®**

- Velmi měkká kónická vlákna pro důkladné čištění na okraji dásní
- Optimální přístup ke všem povrchům zubů díky malé hlavě kartáčku



**Ústní voda meridol®**

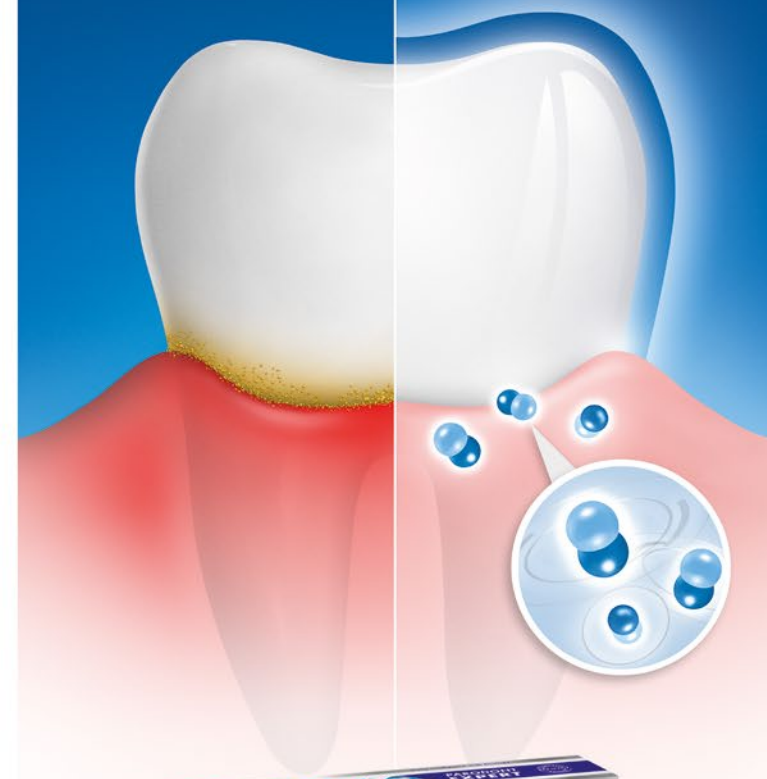
- Obsahuje unikátní klinicky ověřené složení s dvojitým účinkem pro okamžitou a dlouhotrvající antibakteriální ochranu



Zeptejte se ještě dnes vašeho zubního lékaře nebo dentální hygienistky, jak meridol® nejlépe ochrání vaše dásně

PARODONTITIDA?  
ZÍŠKEJTE PODPORU díky  
produktům meridol®

Vyzkoušejte novou  
zubní pastu meridol®  
PARODONT EXPERT –  
speciálně vyvinutou  
pro dásně se sklonem  
k parodontitidě



COLGATE – PALMOLIVE Česká republika spol. s r.o.  
River Garden II, Rohanské nábřeží 678/23  
186 00 Praha 8 – Karlín, Česká republika

[www.meridol.cz](http://www.meridol.cz)

# PARODONTITIDA – FAKTA

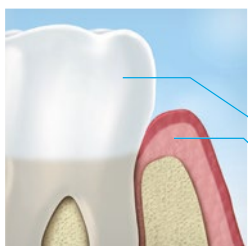
## Parodontitida

je zánět dásní a závěsného aparátu zubu (parodontu) způsobený určitými bakteriemi v plaku – a je jedním z nejčastějších onemocnění dutiny ústní.

Začíná jako zánět dásní (gingivitida) – nejčastějším příznakem je krvácení dásní při čištění. Zpočátku se může jevit jako neškodná, avšak není-li léčena, může zánět postupovat, narušit a poškodit čelistní kost a vést až ke ztrátě zubu.

Pokud vám byla diagnostikována parodontitida, obdržíte individuální léčebný plán pro zastavení rozvoje zánětu a na ochranu vašich zubů.

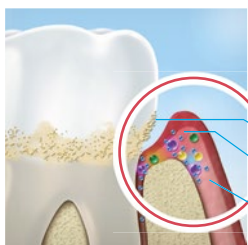
## Jak rozeznat zánět dásní a parodontitidu?



### Zdravá dásně

- Narůžovělá barva
- Těsně přiléhá k zubu
- Nekrvácí

Sklovina  
Dásně



### Zánět dásně

- Zarudnutí a otok
- Dásně krvácejí při čištění nebo mezizubním čištění

Plak  
Zánět  
Dásně



### Parodontitida

- Nevratný zánět dásně
- Chronická infekce
  - Ustupující dásně a uvolňující se zuby

Plak a zubní kámen  
Ustupující dásně

# CO MŮŽETE DĚLAT PROTI PARODONTITIDĚ

Hlavní příčinou parodontitidy je nahromadění bakterií ve formě zubního plaku. Recidivě parodontitidy můžete zamezit díky důkladné hygieně dutiny ústní a pravidelnými návštěvami u zubního lékaře a dentální hygienistky.

Přestože může být každodenní dodržování pečlivé hygieny dutiny ústní obtížné, uvidíte, že bude mít pozitivní vliv na zdraví vašich dásní.



Požádejte svého zubního lékaře a dentální hygienistku o rady, jak zlepšit vaši každodenní ústní hygienu. Pomohou vám vytvořit si správné návyky v péči o dutinu ústní – včetně...

- techniky čištění
- používání zubní nitě a mezizubních pomůcek
- doporučení každodenního používání produktů s antibakteriálním účinkem
- pravidelného profesionálního vyčištění zubů

# 3 ZÁKLADNÍ KROKY PRO ZDRAVÉ DÁSŇĚ

1. Čistíte mezizubní prostory buď **mezizubním kartáčkem** nebo **zubní nití**, abyste odstranili plak a zbytky jídla mezi zuby.



2. Čistíte si zuby důkladně po dobu 2 minut 2–3 krát denně **antibakteriální zubní pastou a zubním kartáčkem** s měkkými vlákny. Ujistěte se, že jste nezapomněli na okraj dásně, kde se často usazuje plak.



3. Vypláchněte ústa **antibakteriální ústní vodou**, ideálně po čištění zubů, případně v době mezi čištěním.

